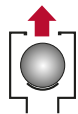
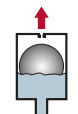


Belüftung
gegen schädigenden Unterdruck



Anfahr-Entlüftung
zum ersten Abführen großer Luftmengen



Betriebsentlüftung
für dauerhafte Effizienz durch luftfreie Förderung



Aktive Druckstoßdämpfung
mit Sanftschluss-System* nach FISO-Prinzip



Einsatzgebiete



Schmutz- und Abwasser
häusliches und kommunales Abwasser



Industrie
viskose, abrasive, verschmutzte Flüssigkeiten



Roh- und Oberflächenwasser
Eisen, Mangan, Kalk, Fest- und Schwimmstoffe



Trinkwasser
Aufbereitung, Filtration, Entsäuerung, etc.



Salzwasser*
Sole-, Salz- und Meerwasser mit Schmutzfracht



Bewässerung / Landwirtschaft
Gülle, Biomasse, Oberflächenwasser

Technische Daten



Druckstufe
PN 16 (Dichtsystem: 0,2 – 16 bar)



Nennweite
Flansch DN 100



Optionen und Zubehör*
einstellbarer Sanftschlussadapter
Belüftungssperre

Ihre Vorteile

Hohe Luftleistung

100 mm freier Düsendurchmesser

Kombinierte Bauform

große Düse: 7.854 mm², kleine Düse 31 mm²

Geringe Bauhöhe

ab 688 / 770 mm

Belastbar

frei pendelnder, rotierender, federnder Schwimmer

Rostfrei

Gehäuse aus Edelstahl* oder Duplex*

Einfach zu reinigen

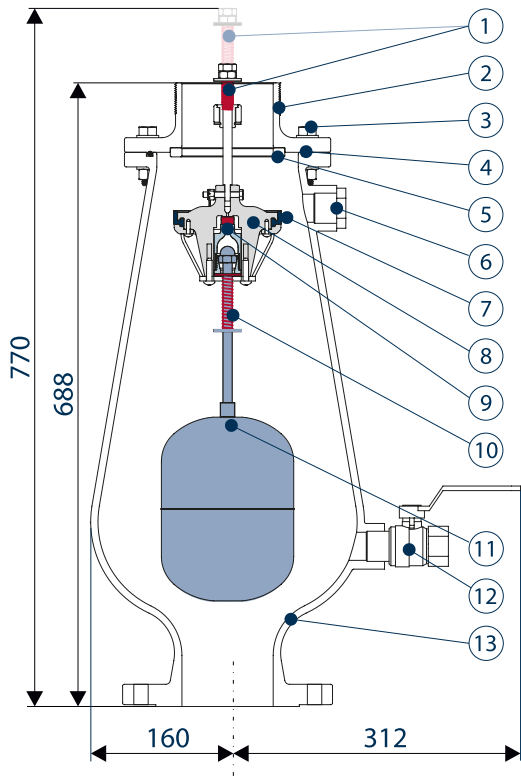
kompletter Ventileinsatz nach oben zu entnehmen

Explosionsschutz

lieferbar in ATEX-Ausführung*

D-26/4

Schnittzeichnung



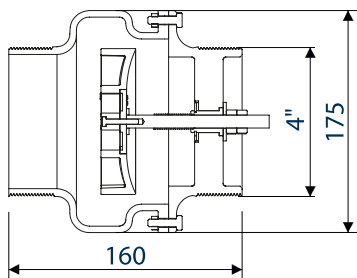
Stückliste

Pos.	Beschreibung	Werkstoff	Alternativen*
1.	Öffnungsdämpfer	VA	-
2.	Zu-/Abluftanschluss (4")	GGG	VA, Duplex
3.	Gehäuseverschraubung	VA	-
4.	O-Ring	NBR	Viton
5.	Dichtsitz	VA	Duplex
6.	Stopfen	VA	Duplex, PAGF
7.	Lippendichtung	EPDM	Viton
8.	Rolldichtung	EPDM	Viton
9.	Dichtsystem	VA, PAGF, Acteal	-
10.	Schwimmerdämpfung	VA	Duplex
11.	Schwimmer kpl.	VA	-
12.	Entleerungshahn	PAGF	VA
13.	Gehäuse	GGG	VA, Duplex
*D Drainagewinkel PVC VA			
*NS Sanftschlussadapter VA, PAGF -			

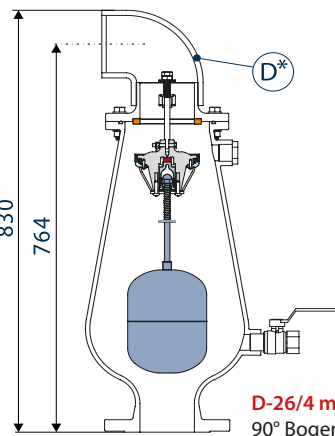
Gewichte

Ausführung	GGG	VA, Duplex
Standard	42 kg	44 kg
mit 90° Drainagebogen	44 kg	46 kg
mit Sanftschluss	46 kg	48 kg

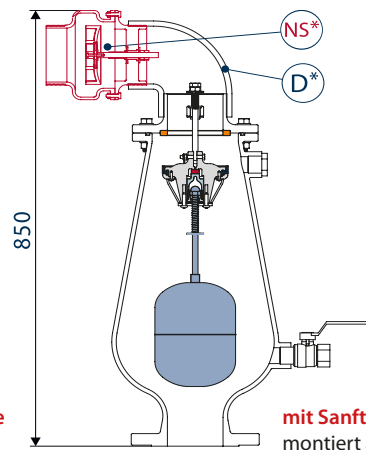
Optionen und Zubehör*



Sanftschlussadapter
einstellbar, beiderseits 4" Außengewinde

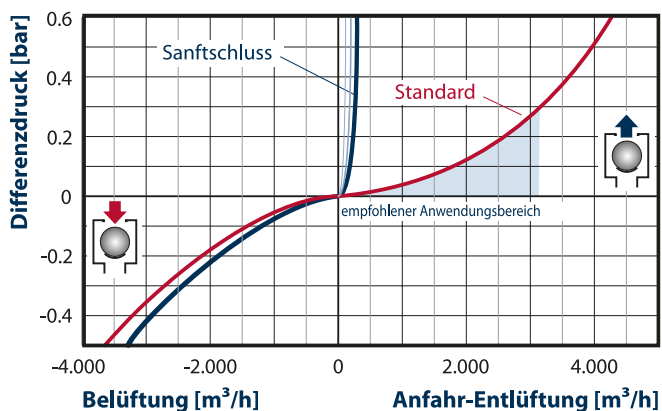


D-26/4 mit Drainage
90° Bogen (4")



mit Sanftschlussadapter
montiert an 90° Bogen

Belüftung und Anfahr-Entlüftung



Dauer-/Betriebsentlüftung

